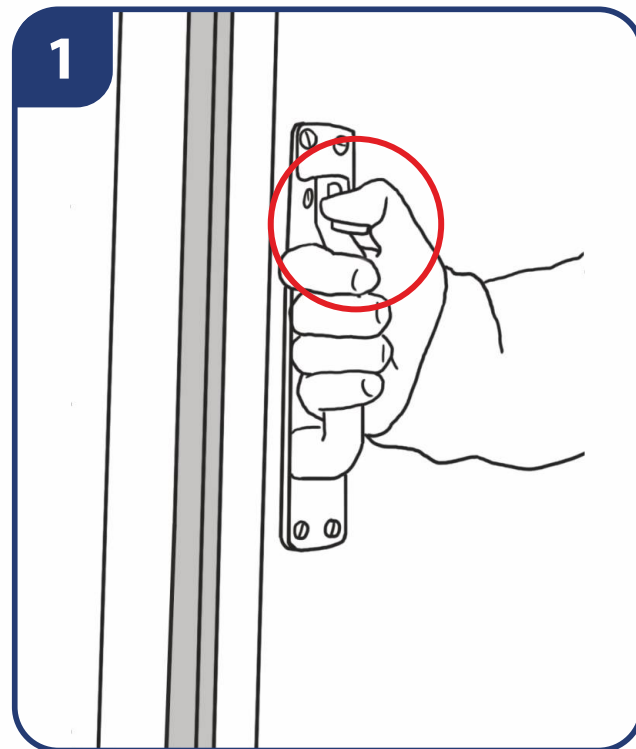


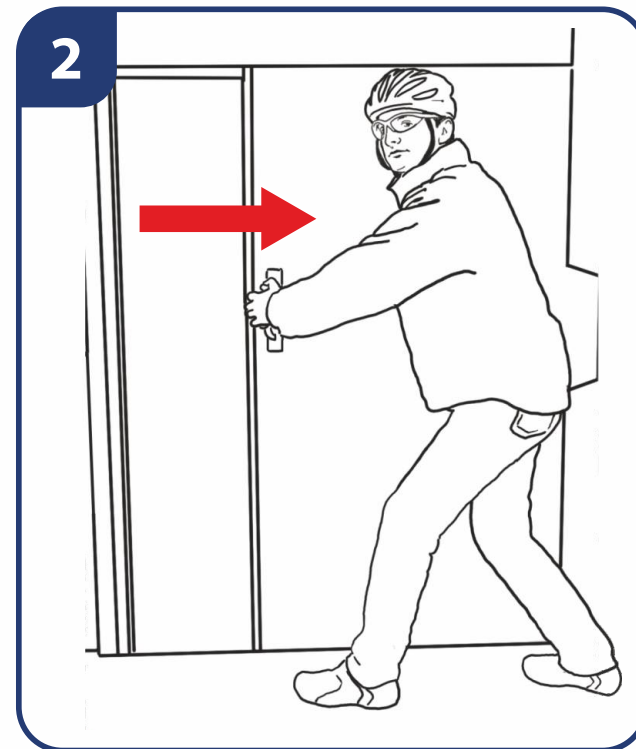
A kerékpárszállító kocsi rakodóajtájának használata

Usage of the loading door of the bicycle carriage




Nyomja le az ajtófogantyú gombját!

Push the knob of the handle.



Húzza el a tolóajtót!

Open the door.



Kérheti munkatársunk vagy utastársai segítségét.

Ask for assistance from staff or fellow passengers.



Húzza be a tolóajtót!

Close the door.



FIGYELEM! Az ajtót indulás előtt be kell csukni, és menet közben mindig zárva kell tartani!

WARNING! This door must be closed before the train departs, and must be kept closed while the train is moving.